

COMPOSICIÓN DEL GASTO POR FINALIDAD Y FUNCION

ADMINISTRACIÓN CENTRAL

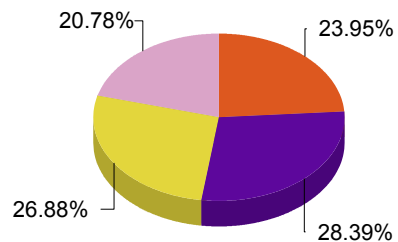
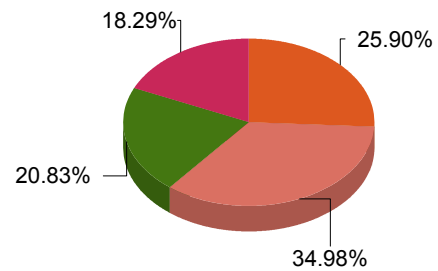
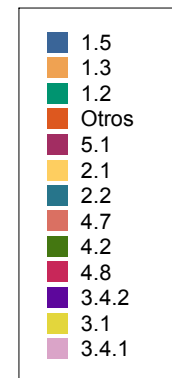
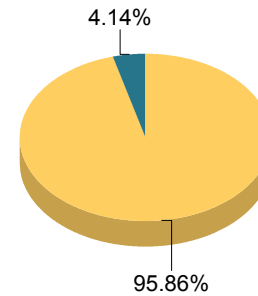
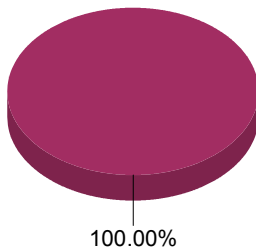
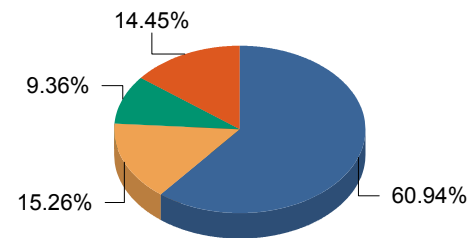
	ORIGINAL	MODIF.	DEFINITIVO	COMPROMISO	DEVENGADO	PAGADO
1 ADMINISTRACIÓN GUBERNAMENTAL	399.925.380	45.846.013	445.771.392	411.284.287	410.390.314	366.973.627
1.1 LEGISLATIVA	24.148.609		24.148.609	20.906.221	20.794.236	18.726.847
1.2 JUDICIAL	44.823.856	2.110.900	46.934.756	39.107.252	38.393.349	36.103.931
1.3 DIRECCIÓN SUPERIOR EJECUTIVA	80.549.895	-296.851	80.253.043	62.696.435	62.628.350	50.495.200
1.5 RELACIONES INTERIORES (MUNICIPIOS Y COMUNAS)	214.516.204	38.000.000	252.516.204	250.083.909	250.083.909	233.859.274
1.6 ADMINISTRACIÓN FISCAL	6.639.658	120.778	6.760.436	6.514.567	6.514.567	4.675.624
1.7 CONTROL DE LA GESTIÓN PÚBLICA	23.181.178	5.863.709	29.044.887	27.492.454	27.492.454	19.283.086
1.8 INFORMACIÓN Y ESTADÍSTICAS BÁSICAS	6.065.980	47.477	6.113.457	4.483.449	4.483.449	3.829.665
2 SERVICIOS DE DEFENSA Y SEGURIDAD	71.643.042	3.859.455	75.502.496	68.761.426	68.761.426	57.945.076
2.1 DEFENSA	65.965.593	6.663.613	72.629.206	65.917.296	65.917.296	55.124.234
2.2 SEGURIDAD INTERIOR	5.677.449	-2.804.158	2.873.290	2.844.130	2.844.130	2.820.842
3 SERVICIOS SOCIALES	535.803.247	-8.048.821	527.754.426	480.985.915	480.215.723	400.809.370
3.1 SALUD	126.382.043	16.848.221	143.230.264	129.858.088	129.087.896	105.587.589
3.2 PROMOCIÓN Y ASISTENCIA SOCIAL	56.500.607	2.246.317	58.746.924	55.657.681	55.657.681	47.155.678
3.3 SEGURIDAD SOCIAL	5.195.446	703.697	5.899.143	5.347.882	5.347.882	4.856.683
3.4.1 EDUCACIÓN ELEMENTAL	114.820.501	-9.497.593	105.322.908	99.783.822	99.783.822	83.032.828
3.4.2 EDUCACIÓN MEDIA Y TÉCNICA	156.575.526	-16.066.352	140.509.173	136.338.229	136.338.229	115.138.807
3.4.3 EDUCACIÓN SUPERIOR Y UNIVERSITARIA	34.220.558	6.378.070	40.598.629	34.672.528	34.672.528	28.434.912
3.4.4 CULTURA	3.003.143	544.866	3.548.009	2.940.004	2.940.004	2.335.497
3.4.5 DEPORTE Y RECREACIÓN	6.447.509	2.603.332	9.050.841	8.394.195	8.394.195	6.812.151
3.5 CIENCIA Y TÉCNICA	2.378.120	-1.867.860	510.260	442.190	442.190	375.321
3.6 TRABAJO	17.044.978	-9.569.434	7.475.544	4.768.180	4.768.180	4.749.405
3.7 VIVIENDA Y URBANISMO	13.234.816	-372.086	12.862.730	2.783.116	2.783.116	2.330.499
4 SERVICIOS ECONÓMICOS	78.582.765	11.113.423	89.696.188	83.672.356	83.667.456	68.369.832
4.1 ENERGÍA, COMBUSTIBLES Y MINERÍA	8.256.997	-2.425.608	5.831.388	4.353.441	4.353.441	977.960

COMPOSICIÓN DEL GASTO POR FINALIDAD Y FUNCION

ADMINISTRACIÓN CENTRAL

	ORIGINAL	MODIF.	DEFINITIVO	COMPROMISO	DEVENGADO	PAGADO
4.2 COMUNICACIONES	16.955.718	1.266.325	18.222.044	17.429.034	17.429.034	13.450.589
4.3 TRANSPORTE	2.517.319	-205.895	2.311.424	2.109.247	2.109.247	1.714.320
4.4 ECOLOGÍA Y MEDIO AMBIENTE	12.044.918	3.642.598	15.687.516	14.138.167	14.138.167	11.641.620
4.6 INDUSTRIA	1.505.370	-435.476	1.069.894	1.066.959	1.066.959	1.012.831
4.7 COMERCIO, TURISMO Y OTROS SERVICIOS	29.329.693	1.090.801	30.420.494	29.271.044	29.271.044	25.674.041
4.8 SEGUROS Y FINANZAS	7.972.750	8.180.678	16.153.428	15.304.464	15.299.564	13.898.471
5 DEUDA PÚBLICA	99.723.538	14.325.790	114.049.329	113.734.272	113.734.272	90.360.979
5.1 SERVICIO DE LA DEUDA PÚBLICA (INTERESES Y GASTO:	99.723.538	14.325.790	114.049.329	113.734.272	113.734.272	90.360.979
TOTAL	1.185.677.971	67.095.859	1.252.773.831	1.158.438.256	1.156.769.191	984.458.884

Funciones por Finalidad

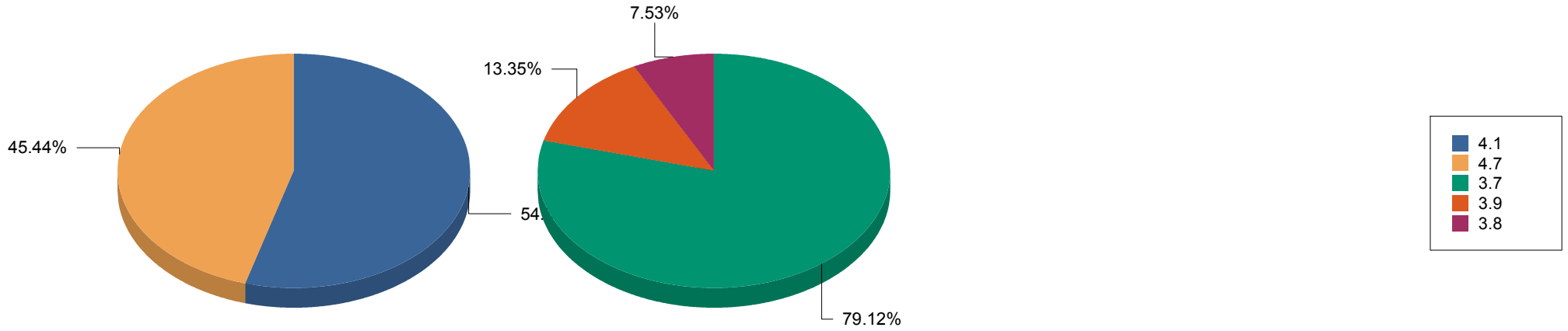


COMPOSICIÓN DEL GASTO POR FINALIDAD Y FUNCION

Administración Descentralizada

	ORIGINAL	MODIF.	DEFINITIVO	COMPROMISO	DEVENGADO	PAGADO
3 <i>SERVICIOS SOCIALES</i>	235.540.203	8.200.000	243.740.203	177.272.135	133.998.014	121.965.420
3.7 VIVIENDA Y URBANISMO	172.097.303	200.000	172.297.303	147.049.756	106.020.807	95.111.273
3.8 AGUA POTABLE Y ALCANTARILLADO	43.442.900		43.442.900	10.087.650	10.087.650	8.964.590
3.9 OTROS SERVICIOS URBANOS	20.000.000	8.000.000	28.000.000	20.134.729	17.889.557	17.889.557
4 <i>SERVICIOS ECONÓMICOS</i>	99.276.072	8.827.345	108.103.417	70.566.681	64.755.443	60.840.236
4.1 ENERGÍA, COMBUSTIBLES Y MINERÍA	52.836.508	7.561.461	60.397.969	41.140.963	35.329.725	32.543.839
4.7 COMERCIO, TURISMO Y OTROS SERVICIOS	46.439.564	1.265.884	47.705.448	29.425.718	29.425.718	28.296.397
TOTAL	334.816.275	17.027.345	351.843.620	247.838.816	198.753.457	182.805.656

Funciones por Finalidad

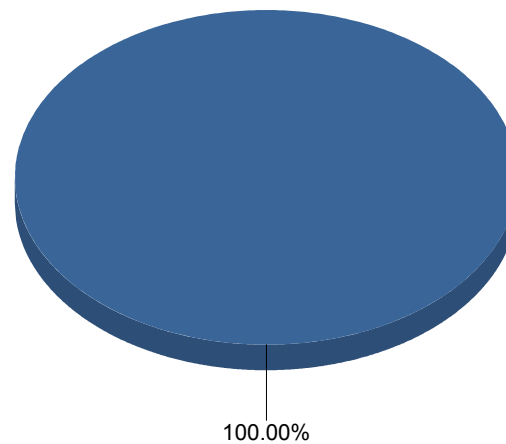


COMPOSICIÓN DEL GASTO POR FINALIDAD Y FUNCION

Organismos de la Seguridad Social

	ORIGINAL	MODIF.	DEFINITIVO	COMPROMISO	DEVENGADO	PAGADO
3 SERVICIOS SOCIALES	265.772.574		265.772.574	216.132.003	212.206.714	
3.3 SEGURIDAD SOCIAL	265.772.574		265.772.574	216.132.003	212.206.714	
TOTAL	265.772.574		265.772.574	216.132.003	212.206.714	

Funciones por Finalidad



■ 3.3	212206714	100.00%
Total:	212206714	100.00%